

# EUREXPO LYON



## Guide des prestations techniques 2020/ 2021

LYON  
FOR  
EVENTS



Voici la liste de toutes les familles de prestations que nous vous proposons dans le cadre de votre salon :



**Prestations électriques**



**Télécommunications**



**Prestations suspendues**



**Machine à café / Fontaine à eau**



**Signalétique suspendue**



**Gestion des déchets en fin de salon**



**Audiovisuel**



**Parking**



**Fournitures d'eau**



**Fixations au sol**



**Fournitures d'air comprimé**

## CONTACT

**Service Exposants – BP 190 – 69686 Chassieu Cedex – France**

Pour tout devis supplémentaire merci de contacter notre service exposant :



**[services@eurexpo.com](mailto:services@eurexpo.com)**

Pour toute information supplémentaire rendez-vous sur :



**[www.eurexpo.com](http://www.eurexpo.com) – Rubrique Exposants**



## BRANCHEMENT ÉLECTRIQUE

Chaque exposant désirant du courant sur son stand doit obligatoirement avoir un branchement électrique indépendant.  
(Article T35, chapitre VIII du Règlement de Sécurité contre les risques d'incendie et de panique dans les Etablissements Recevant du Public—ERP—décret du 25-06-1980).

### → DESCRIPTIF

Prestation qui permet d'alimenter le stand en électricité — location uniquement.

Energie fournie **exclusivement** par le prestataire agréé du parc qui assure une assistance technique pendant toute la durée du salon. Le matériel utilisé varie en fonction de vos besoins.



**L'alimentation électrique n'est pas systématiquement comprise dans votre stand. Vérifiez auprès de l'organisateur le descriptif de votre stand.**

**Un branchement électrique ne peut alimenter qu'un seul stand.**

### IMPORTANT





Avant de passer commande, évaluez vos besoins en électricité en fonction :

- **Des horaires de mise sous tension :**
  - Branchement intermittent pour une alimentation aux horaires d'ouverture du salon (1h avant / 1h après)
  - Branchement permanent pour une alimentation 24h/24.

- **De la puissance du matériel à alimenter**—exemples :
  - Aspirateur : 1,5kW
  - Chauffe-eau 15L : 2kW
  - Four à micro-ondes : 1kW
  - Machine à café : de 0,8 à 4kW
  - Ordinateur : 0,4kW
  - Rail de trois spots : 0,3kW
  - Réfrigérateur : 0,4kW



**Pour plus de détails tarifaires, veuillez consulter le bon de commande du salon ou rendez-vous sur [www.eurexpo.com](http://www.eurexpo.com) — Rubrique Exposants.**

ALIMENTATION	PRESENTATION	
De 2 à 20kW Intermittent/Permanent  Dimensions : Larg : 37cm / Prof : 35cm / Haut : 48cm	<b>Borne de service avec :</b> - 3 prises 220V monophasées 16A max 3kW. -1 prise femelle P17 380V 32A tétraphasée (3 phases + Terre + Neutre) <b>IMPORTANT :</b> Pour consommer plus de 3kW en une seule fois, utilisez la prise P17 tétraphasée 32A. Vous pouvez amener votre armoire de distribution ou la commander via nos services.	
30 ou 40kW Intermittent/Permanent  Dimensions : larg: 40cm / Prof: 30cm / Haut: 75cm	<b>Armoire électrique :</b> - 1 prise monophasée 220V 16A - 1 prise P17 63A tétraphasée - 1 départ sur bornier 63A <b>IMPORTANT :</b> Prévoyez une armoire de répartition ou un raccordement. Précisez les caractéristiques de la machine.	
60 ou 80kW Intermittent/Permanent  Dimensions: larg: 60cm / Prof: 25cm / Haut: 115cm	<b>Armoire électrique :</b> - 1 prise monophasée 220V 16A - 1 prise P17 32A tétraphasée - 1 départ sur bornier 160A <b>IMPORTANT :</b> Prévoyez une armoire de répartition ou un raccordement. Précisez les caractéristiques de la machine (prises, puissances...).	
> 80kW	 <b>Contactez notre Service Exposants par mail <a href="mailto:services@eurexpo.com">services@eurexpo.com</a></b>	
Caractéristiques du courant fourni : - Dans tous les cas, conducteur de protection (terre). - Toutes nos prestations sont munies d'organes de protection contre les surintensités et d'un disjoncteur général (différentiel 30mA).		



## IMPLANTATION DU MATÉRIEL ÉLECTRIQUE

### → CONDITIONS GÉNÉRALES

- Coffrets et armoires seront installés au sol conformément au plan côté et orienté joint à votre bon de commande. Vous pouvez utiliser le plan fourni à la rubrique « schéma de votre stand ».
- En l'absence de ce schéma, les branchements seront installés par défaut comme indiqué à la rubrique « emplacement par défaut ».
- Précisez également si votre stand sera équipé ou non d'un plancher technique (hauteur minimum de 10cm) ainsi que ses dimensions et la date de pose.
- Comme l'impose le Règlement de Sécurité, le coffret de branchement doit être accessible en permanence mais hors de portée du public.
- Le matériel installé sur le stand demeure la responsabilité de l'exposant pendant toute la durée du salon.



**Dans le hall 5.2, l'électricité est fournie depuis la charpente jusqu'à votre branchement électrique au sol.**

### IMPORTANT

Le plan doit être côté et orienté par rapport aux allées et/ou voisins, indiquant clairement la position des prestations commandées.

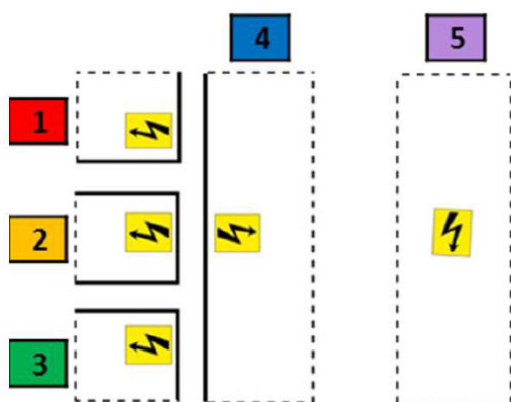
Pensez à placer vos branchements près des caniveaux techniques, en particulier si vous ne disposez pas de plancher technique car les câbles et tuyaux seront visibles sur votre stand entre le point de raccordement et l'emplacement des prestations. Contacter directement l'organisateur du salon pour obtenir un plan tramé du salon.

Toute demande de déplacement sur place d'un branchement électrique déjà livré sera facturée. Tarif disponible sur demande.

### → EMPLACEMENT PAR DÉFAUT

- Pour toutes commandes de branchement électrique, l'installation s'effectuera sur le stand conformément aux indications portées par l'exposant sur le schéma figurant au « bon de commande ».
- En l'absence d'un plan côté et orienté transmis par l'exposant au Service Exposants, l'implantation se fera par défaut comme suit :

### SCHÉMAS DES STANDS



### LÉGENDES

--- Angle ouvert

— Cloison



Emplacement par défaut du branchement électrique :

- 1 Dans l'angle fermé du stand
- 2 Au milieu contre la cloison du fond du stand
- 3 Dans l'angle fermé du stand
- 4 Au milieu contre la cloison du fond du stand
- 5 Au milieu du stand

## PRESTATIONS ÉLECTRIQUES



### AUGMENTATION DE PUISSANCE

#### → MODALITÉS

Si votre stand est déjà pourvu d'un branchement électrique (coffret inclus dans votre stand ou commande déjà passée), vous avez la possibilité de modifier la puissance de ce branchement en fonction de vos besoins :

- En augmentant la puissance globale (achat de kW supplémentaires). **Exemple** : Pour passer d'une puissance électrique intermittente de 3kW à 5kW, commandez une augmentation de puissance de 2kW jour.

- En modifiant les horaires de la mise sous tension (passage en permanent). **Exemple** : Pour modifier un branchement jour de 3kW en un branchement permanent de 4kW, commandez en 1er un passage en permanent puis une augmentation de puissance permanent de 1kW.



**Pour consulter la liste complète des tarifs en vigueur pour ces prestations, reportez-vous au bon de commande du salon.**

## PRESTATIONS ÉLECTRIQUES



### AUTRES PRESTATIONS

#### → DÉTAIL DES PRESTATIONS

Eurexpo met également à votre disposition un ensemble de prestations complémentaires pour répondre à vos besoins techniques. Prestations qui seront installées par le prestataire agréé du parc.

#### IMPORTANT

Les techniciens du parc ne sont pas autorisés à intervenir sur du matériel installé par une tierce personne.

DESIGNATION	DESCRIPTIF
Prises de courant déportées	- Monophasées 16A max 3kW — 220V (prise domestique). - Triphasées (sur demande) : 16A, 32A, 63A, 125A : Tri+T 380V - Tétraphasées (par défaut) 16A, 32A, 63A, 125A : Tri+T + N 380V (P17 Norme européenne) <b>IMPORTANT</b> : Nous transmettre un plan orienté de votre stand indiquant l'emplacement précis de vos prises.
Armoires de répartition	- Armoire pour branchement jusqu'à 20kW avec 6 prises monophasées 16A et 1 prise P17 32A Tetra. - Armoire pour branchement supérieur à 20kW. <b>IMPORTANT</b> : <b>Nous préciser les départs nécessaires par mail <a href="mailto:services@eurexpo.com">services@eurexpo.com</a></b>
Raccordements	Des forfaits « raccordement » vous sont proposés pour raccorder vos machines au coffret électrique. <b>Pour une demande de devis <a href="mailto:services@eurexpo.com">services@eurexpo.com</a></b>
Démarrage machine	Pour des machines ayant un courant de démarrage supérieur à 30mA et inférieur à 300mA, un « branchement machine » peut être mis à votre disposition en complément de votre branchement principal (voir tarif en vigueur). <b>IMPORTANT</b> : Nous fournir la puissance de la machine réclamant cette prestation.
Prestations sur devis	Demandez par mail un devis auprès de notre Service Exposants pour : - Un branchement électrique dans les halls en mezzanine. - Un branchement électrique extérieur (pour tous véhicules type camion frigorifique ou container). - Un besoin particulier en fourniture d'énergie ou câblage complet de votre installation.





## MATERIEL UTILISÉ

### → DESCRIPTIF

Pour mettre en valeur votre stand, Eurexpo vous propose des solutions d'accrochage et d'éclairage. Vous pouvez ainsi créer votre propre ambiance et renforcer la visibilité de votre enseigne et de vos produits.

Matériel proposé uniquement en location et à commander via notre site internet [www.eurexpo.com](http://www.eurexpo.com). Pour des produits spécifiques et hors catalogue, une demande de devis est à adresser par mail à [accrochage@eurexpo.com](mailto:accrochage@eurexpo.com). L'acceptation du devis vaut commande.



**Pour plus d'informations sur l'ensemble des prestations proposées, veuillez consulter les fiches techniques associées via notre site internet : [www.eurexpo.com](http://www.eurexpo.com) – rubrique exposants – prestations suspendues.**

### → DETAIL DU MATÉRIEL UTILISÉ

#### ELINGUES EN CÂBLE D'ACIER



- Reliées aux nœuds de charpente par des manilles d'acier
- Terminées par une boucle équipée d'une cosse cœur
- Diamètre 25mm

#### DRISS NYLON




Driss de 4mm de section - pour la signalétique de moins de 10kg

#### LEVAGE PAR PALAN



- Palans manuels ou électriques
- Ou levage par pied de levage au sol
- Accessibilité en hauteur par nacelle à bras réservée aux personnels agréés du Parc

CARACTÉRISTIQUES	RÉGLAGES DES LUMIÈRES	INCLUS DANS LA PRESTATION
<ul style="list-style-type: none"> <li>- Toute demande d'accrochage fait l'objet d'une étude technique et d'un calcul de charges.</li> <li>- La position des nœuds de charpente peut limiter les possibilités d'accrochage.</li> <li>- Une tolérance de précision de 50cm en plan et 10cm en hauteur existe en fonction des halls et des poids à suspendre.</li> <li>- Sous réserve de faisabilité, tout déplacement d'élingue déjà posée vous sera facturé.</li> </ul>	<p>Les lumières fournies par Eurexpo sont réglées la veille de l'ouverture, dès que le matériel exposé est en place.</p>	<ul style="list-style-type: none"> <li>- Pose et dépose des élingues.</li> <li>- Pose et dépose du matériel d'éclairage et de signalétique commandé à nos services.</li> <li>- Pour les kits éclairages : la descente d'alimentation, le raccordement électrique et la maintenance technique pendant le salon.</li> </ul> <p><b>Pour les kits éclairages, la puissance électrique consommée n'est pas comprise dans le coffret électrique au sol.</b></p> 

## PRESTATIONS SUSPENDUES



### RÉALISATION DE LA PRESTATION

#### → CONDITIONS GÉNÉRALES

- Il est impératif de nous transmettre au plus tôt un plan côté et orienté du matériel à suspendre et du coffret électrique au sol, le poids du matériel à suspendre, la hauteur de la boucle d'élingue et le mode de levage.

- Pour obtenir un plan tramé du salon, veuillez contacter l'organisateur directement.



**Un coffret d'alimentation électrique au sol est à commander au Service Exposants du parc en incluant la consommation aérienne.**

#### IMPORTANT

La date limite de commande est de 15 jours avant le montage du salon, compte tenu des délais d'étude de faisabilité et de pose.

Toute modification après étude technique réalisée conduira à la facturation de frais d'étude supplémentaires.

#### → INTERVENTIONS TECHNIQUES

- Pendant le montage et la durée du salon, toute demande de modification sera soumise à une étude de faisabilité et ne sera réalisée qu'après paiement complet du nouveau devis établi.

- Les techniciens du parc ne sont pas habilités à intervenir sur le matériel installé par une tierce personne.

#### IMPORTANT

Les accrochages sont réalisés uniquement par le prestataire agréé du parc.

## PRESTATIONS SUSPENDUES



### CONTRAINTES TECHNIQUES

#### → AUCUN ACCROCHAGE POSSIBLE

- **Galerie 4**
- **Galerie 2** : toute la largeur et sur une longueur de 6m à partir de la Place des Lumières.
- **Galerie 6** : toute la largeur et sur une longueur de 8,50m à partir de la Place des Lumières.
- **Galerie 7** : toute la largeur et sur une longueur de 8m à partir du hall 6.
- **Passages 21, 22, 3, 34, 45, 5, 4.1-4.2.B**
- **Le pourtour des halls** sur une largeur de 3m.
- **L'emplacement des cloisons mobiles** uniquement lorsque celles-ci sont déployées.
- **Tous les bardages décoratifs des halls**, leurs supports, les grilles de plafond des passages entre halls.

#### → LIMITATION DES HAUTEURS MAXIMALES

**La limitation des hauteurs maximales est fonction du Règlement Architectural du salon fixé par l'organisateur.**

Tous les halls permettent un accrochage à **6m** à l'exception :

- Des halls 2.2, 2.3A, 3.2, 5.2 : hauteur maximale **5m**.
- De la galerie 2 : hauteur maximale comprise **entre 2m et 5,30m** selon les emplacements.
- De la galerie 6 : hauteur maximale comprise **entre 3m et 6m** selon les emplacements.
- De la galerie 7 : hauteur maximale comprise **entre 3m et 5,50m** selon les emplacements.

#### → CHARGE DISPONIBLE

La charge maximale autorisée au-dessus de votre stand est **10kg/m<sup>2</sup> de stand**.

**Exemple** : pour un stand de 36m<sup>2</sup>, vous pouvez accrocher un maximum de 360kg.



### MATÉRIEL PROPOSÉ

#### → DESCRIPTIF

Pour vous faire connaître ou reconnaître, votre identité ou secteur d'activité doit être immédiatement identifiable et en phase avec votre image. La réussite de votre stand passe donc par une bonne signalétique.



Eurexpo vous propose des kits signalétiques à commander sur notre site internet [www.eurexpo.com](http://www.eurexpo.com)



Pour des produits plus spécifiques, faire une demande de devis par mail à [accrochage@eurexpo.com](mailto:accrochage@eurexpo.com)

- Les kits commandés sont installés dès le début du montage du salon, avant présence des exposants.

- Il est impératif de nous transmettre rapidement un plan côté et orienté du matériel à suspendre et la hauteur, ainsi que le fichier informatique pour l'impression.



**La date limite de commande est de 10 jours avant le montage du salon, compte tenu des délais de validation et de fabrication.**

CARACTÉRISTIQUES	INSTALLATION	INCLUS DANS LA PRESTATION
<ul style="list-style-type: none"> <li>- Bâche polyester sans PVC, traitement ignifugation M1, 280g au m2, impression numérique quadri simple face.</li> <li>- Impression : réalisée à partir d'un fichier informatique fourni par l'exposant après validation d'un « Bon à Tirer ».</li> <li>- Format du fichier informatique : EPS Vectorisé, Illustrator ou PDF haute définition 700DPI.</li> </ul>	<p>Les différents modèles sont accrochés par drisses (cordage nylon de 4mm de section) soit en charpente, soit sous structures scéniques, selon les emplacements (voir contraintes techniques).</p>	<ul style="list-style-type: none"> <li>- Le façonnage de fourreaux haut et bas</li> <li>- Les drisses</li> <li>- Les barres hautes et de lesté (matériel en location)</li> <li>- La pose</li> </ul>



### CONTRAINTES TECHNIQUES

#### → AUCUN ACCROCHAGE POSSIBLE ET LIMITATION DES HAUTEURS MAXIMALES



Se référer aux contraintes techniques indiquées dans l'onglet « Prestations Suspendues »





## MATÉRIEL PROPOSÉ

### → DESCRIPTIF

Pour répondre à vos besoins d'animations et de diffusion de vidéos sur votre stand, Eurexpo met à votre disposition des écrans — en location uniquement.



Ecrans à commander sur notre site internet [www.eurexpo.com](http://www.eurexpo.com)



Pour des produits spécifiques et pour connaître les différentes possibilités d'accrochage des écrans, faire une demande de devis par mail à [accrochage@eurexpo.com](mailto:accrochage@eurexpo.com)

CARACTÉRISTIQUES	INSTALLATION	INCLUS DANS LA PRESTATION
<ul style="list-style-type: none"> <li>- Formats : 40", 46" et 55"</li> <li>- Logiciel utilisé : Magic Infolight qui permet de lire les vidéos en boucle ou les unes après les autres sans écran noir de transition</li> <li>- Lecture des formats suivants : .avi, .mkv, .asf, .wmv, .mp4, .vob, .mpg, .tp, .trp</li> <li>- Type de connectique adapté : lecteur DVD, PC, clé USB</li> </ul>	<ul style="list-style-type: none"> <li>- Sur pied</li> <li>- En accroche murale : uniquement sur cloison bois qui peut être percée mais pas sur cloison mitoyenne avec d'autres stands</li> <li>- Sous élingues</li> </ul>	<ul style="list-style-type: none"> <li>- Livraison avec enceintes</li> <li>- La pose et la dépose</li> <li>- Connexion à vos supports</li> <li>- Assistance technique</li> </ul>



## RÉALISATION DE LA PRESTATION

### → CONDITIONS DE LOCATION

- L'exposant est responsable du matériel pendant toute la durée de la location (montage et démontage inclus). Il est conseillé de souscrire une assurance. Valeurs à déclarer : pour un écran 40" 922€ HT, pour un écran 46" 1095€ HT, pour un écran 55" 1785€ HT.

- Il est impératif de nous retourner un plan orienté et côté indiquant précisément l'emplacement du coffret électrique, de la connectique (lecteur DVD, PC) et du matériel loué.

- Pour obtenir un plan tramé, contactez l'organisateur directement.

**La livraison s'effectue sur votre stand la veille d'ouverture du salon. La présence d'un responsable du stand est obligatoire. Nous fournir le nom et le numéro de portable du contact sur place.**

### → INTERVENTIONS TECHNIQUES

- Pendant le montage et la durée du salon, toute demande de modification ne sera réalisée qu'après paiement complet du nouveau devis établi.

- Les techniciens du parc ne sont pas habilités à intervenir sur le matériel installé par une tierce personne.

### IMPORTANT

- Une prise électrique est à prévoir pour brancher le matériel commandé.

- Pensez à commander un branchement électrique.

- Un écran consomme 500W.



## BRANCHEMENT D'EAU

## → DESCRIPTIF

Pour tout stand réclamant de l'eau, Eurexpo propose des prestations adaptées à vos besoins.

Chaque appareil à raccorder doit disposer d'un branchement d'eau ou d'une dérivation (compter 5 dérivations maximum par branchement d'eau. Attention cependant à la pression finale et à vos besoins réels !)

Votre stand doit être équipé d'un plancher technique (hauteur minimum 10cm) si les tuyaux d'arrivée et d'évacuation d'eau traversent le stand entre le point de raccordement (caniveaux) et l'emplacement final de la prestation.

L'exposant est responsable de son espace, et à ce titre, il lui appartient de prévoir aussi l'installation nécessaire à la protection des tuyaux et des câbles tout en veillant à l'aspect esthétique de son stand

**Exemple** : passage de câbles.

## IMPORTANT

Certains emplacements dans le hall 5.2, les galeries 2, 4 et 6 ainsi que sur la Place des Lumières ne peuvent pas avoir de branchement d'eau. Pour plus d'informations, contactez le Service Exposants.

L'exposant doit fournir un plan côté et orienté indiquant précisément l'emplacement des prestations commandées.

Toute demande de déplacement sur place après livraison sera facturée.



**Attention aux emplacements des caniveaux techniques.**

**Contactez l'organisateur du salon pour obtenir un plan tramé du salon.**

**Pour les prestations d'eau en extérieur ou en mezzanine dans les halls, demander un devis au Service Exposants [services@eurexpo.com](mailto:services@eurexpo.com)**

DESIGNATION	DESCRIPTIF	
Branchement principal d'eau (arrivée d'eau + évacuation)	<ul style="list-style-type: none"> <li>- Une arrivée d'eau froide : conduite souple terminée par un robinet d'arrêt mâle de diamètre 15/21mm ou 1/2 pouce. Pression sur le réseau de 3 bars.</li> <li>- L'évacuation des eaux usées : conduite souple de diamètre 40/49mm ou 1,5 pouces (température max de 60°C).</li> </ul> <p><b>En option</b> : raccordement d'un appareil effectué par nos techniciens (cf bon de commande du salon).</p> <p><b>Est inclus dans la prestation</b> : la consommation d'eau durant la durée du salon.</p>	
Dérivation	<ul style="list-style-type: none"> <li>- Branchement secondaire à partir du branchement principal (maximum 5m de tuyaux entre les deux points).</li> <li>- Raccordement d'un appareil inclus (uniquement sur l'appareil branché sur la dérivation).</li> </ul> <p>Si le branchement principal est commandé sans raccordement, il restera à la charge de l'exposant.</p>	



## PRESTATIONS COMPLÉMENTAIRES

## → DESCRIPTIF

Eurexpo propose des prestations adaptées à vos besoins.

- Evier 1 bac : l 40cm x L 50cm x H 85cm
- Evier 1 bac avec égouttoir : l 60cm x Long 60cm x H 85cm
- Chauffe-eau : 15 Litres D 34cm x H 35cm. Puissance utile : 2kW - Temps de chauffe : 20 minutes. (200 litres sur devis)
- Arrivée ou évacuation d'eau seule.
- Evacuation de haute température sur devis (supérieure à 60°C).
- Remplissage et vidange de bassin. Lors du remplissage votre présence est obligatoire sur le stand. Les vidanges sont effectuées en fin de salon, nous ne prenons pas de rendez-vous.



**Les prestations complémentaires sont réalisées la veille de l'ouverture du salon.**



## BRANCHEMENT D'AIR

## → DESCRIPTIF

Eurexpo assure, à la demande, un branchement d'air comprimé sur stand. Attention si aucun autre stand n'a commandé, merci de vous rapprocher du Service Exposants.

Pensez à vos branchements près des caniveaux techniques, en particulier si vous ne disposez pas de plancher technique car les câbles et les tuyaux seront visibles sur votre stand entre le point de raccordement au caniveau technique et l'emplacement des prestations.

Il revient à l'exposant de prévoir l'installation nécessaire à la protection des tuyaux tout en veillant à l'aspect esthétique du stand (plancher technique, passage de câbles, etc).



**Contactez l'organisateur du salon pour obtenir un plan tramé du salon. Toute demande pour déplacement après livraison sera facturée.**

## IMPORTANT

L'exposant doit fournir un plan côté et orienté indiquant précisément l'emplacement de la prestation commandée.

La distribution d'air comprimé doit être vérifiée par l'utilisateur avant tout branchement, en particulier la pression et la condensation.

Il appartient à l'utilisateur d'apporter toute protection nécessaire à son matériel afin d'éviter la détérioration des équipements.

DESIGNATION	DESCRIPTIF	INCLUS DANS LA PRESTATION
Branchement principal d'air comprimé	- Une arrivée sur vanne à boisseau sphérique fileté femelle de diamètre 15/21mm (= 1/2 pouce) ou 26/34mm (= 1pouce) délivrant un débit inférieur à 20m3/heure (= 330 l/minute) ou supérieur à 20m3/h jusqu'à 50m3/h max (830 l/min). Pression : 6 bars maximum.  <b>En option</b> : raccordement d'un appareil.	- La dépose des branchements - La permanence - L'entretien du réseau - La consommation d'énergie



## PRESTATIONS COMPLEMENTAIRES

## → DESCRIPTIF

Vous pouvez également disposer des prestations complémentaires :

- Un branchement d'air en dérivation du branchement principal.
- Un raccordement de l'arrivée à vos appareils.



**Le réseau d'air comprimé est mis en service la veille de l'ouverture du salon.**



## TÉLÉPHONIE

### → DESCRIPTIF

Eurexpo vous propose la location de ligne téléphonique analogique pour connecter un poste téléphonique, un fax (non fourni) ou un terminal de paiement (non fourni).

Seules les personnes agréées du Parc des Expositions sont habilitées à installer les prestations commandées.


DÉSIGNATION	DESCRIPTIF
Ligne téléphonique analogique	Location du téléphone inclus dans la prestation
Ligne RNIS / NUMERIS	Sur devis uniquement. Contactez notre Service Exposants <a href="mailto:services@eurexpo.com">services@eurexpo.com</a> 



## INTERNET

### → CARACTÉRISTIQUES

Pour rester connecté en toutes occasions, Eurexpo vous propose un accès Internet adapté à vos besoins fonctionnant en DHCP (connexion automatique) par défaut.

DÉSIGNATION	DESCRIPTIF
Internet filaire 	Accès internet filaire (SDSL) sécurisé avec un débit symétrique. Débits proposés de 3 à 50Mbps Sortie RJ45. <b>ATTENTION</b> : Pour des raisons techniques et de sécurité, seul Eurexpo est en droit d'installer ce type de prestation, il vous est donc interdit de créer sur site votre propre réseau Wi-Fi privé.
Wi-fi	- Connexion Wifi par poste : 1 appareil connecté à la fois. - Couverture Wifi personnalisée de votre stand : Réseau Wifi dédié à l'exposant. Choix possibles entre 10, 20, 50 ou 100 postes.
Prestations complémentaires	Option IP publique (si vous avez besoin de votre propre IP Publique sans passer par celle d'Eurexpo par défaut). Câblage réseau RJ45 (par poste). <b>ATTENTION</b> : vous devez disposer des droits administrateurs des postes concernés. Si vous souhaitez connecter plusieurs PC sur une ligne filaire, prévoir une prestation de câblage RJ45 (par poste) incluant la location d'un switch 8 ports (pour 7 postes max.).
Prestations sur devis Contactez le Service Exposants	Nous pouvons également vous proposer des réseaux Wifi ou filaires sur mesure. Pour établir votre devis, merci de nous renseigner sur le type de bande passante et le nombre de connexions simultanées souhaitées.

### IMPORTANT

Possibilité d'installer librement un switch/hub et de créer votre propre réseau filaire sur votre stand.

**Il est strictement interdit d'installer votre propre réseau Wi-Fi.**

Pensez à fournir un plan orienté avec l'emplacement du matériel commandé.

Les câbles Internet sont placés pendant le montage et les accès sont mis en service la veille de l'ouverture du salon.  
Seuls les prestataires d'Eurexpo sont habilités à installer les prestations commandées.



## MACHINES À CAFÉ

### → DESCRIPTIF

Pour augmenter votre présence sur le salon ou accueillir chaleureusement vos visiteurs, le parc met à votre disposition une prestation de location de machines à café qui devrait ravir toutes les papilles.

### IMPORTANT

N'oubliez pas de prendre en compte la consommation électrique de la machine à café dans votre consommation électrique totale du stand.

La machine à café consomme 2000W.

Le matériel loué est livré sur le stand la veille de l'ouverture du salon.

DÉSIGNATION	DESCRIPTIF
Machine à café + kit	<ul style="list-style-type: none"> <li>- La machine à café : H 41cm / L 24cm / P 42cm</li> <li>- 150 capsules de cafés grand crus</li> <li>- 150 gobelets en plastique</li> <li>- 150 sachets de sucre en poudre</li> <li>- 150 mélangeurs</li> </ul>
Réassort	<ul style="list-style-type: none"> <li>- 150 capsules de cafés grand crus</li> <li>- 150 gobelets en plastique</li> <li>- 150 sachets de sucre en poudre</li> <li>- 150 mélangeurs</li> </ul>



## FONTAINES À EAU

### → DESCRIPTIF

Des fontaines à eau peuvent également être louées, vous offrant à vous et à vos visiteurs un rafraîchissement à portée de mains, gage d'un accueil privilégié.

### IMPORTANT

N'oubliez pas de prendre en compte la consommation électrique de la fontaine à eau dans votre consommation électrique totale du stand.

La fontaine à eau consomme 400W.

Le matériel loué est livré sur le stand la veille de l'ouverture du salon.

DÉSIGNATION	DESCRIPTIF
Fontaine à eau + kit	<ul style="list-style-type: none"> <li>- La fontaine à eau : P 34cm / H (avec la bouteille) 193cm</li> <li>Possibilité de la brancher si vous souhaitez de l'eau fraîche mais fonctionne également sans électricité.</li> <li>- 2 bonbonnes de 20L d'eau (eau de source)</li> <li>- 200 gobelets en plastique</li> </ul>
Réassort	<ul style="list-style-type: none"> <li>- 1 bonbonne de 20L</li> <li>- 100 gobelets en plastique</li> </ul>



**LOCATION DES BENNES  
A DÉCHETS**

Selon la loi 92-646 du 12/07/1992, l'exposant est responsable pour lui-même et ses sous-traitants de ses déchets, leur évacuation du site et doit s'assurer que leur destination finale est conforme aux nouvelles réglementations en matière d'environnement et de tri sélectif. Pour cela, il doit faire appel aux services techniques d'Eurexpo ou leurs prestataires agréés qui se chargeront de leur évacuation et de leur traitement suivant les règles en vigueur.

**→ DESCRIPTIF**

A l'issue du salon, l'exposant est tenu de laisser son emplacement libre de tout déchet. Eurexpo vous propose donc de louer une benne de déchets de 30m3 ou un service d'enlèvement des déchets au m3.

**Une différenciation des déchets doit être fait entre les déchets bois et les autres déchets.**

Le nom de l'exposant est apposé sur la benne à déchets afin de l'identifier. Merci de renseigner cette information lors de votre commande.



**La benne est posée le lendemain de la fermeture du salon au plus près du stand sur le parking extérieur dans la limite des places disponibles.**

DESIGNATION	DESCRIPTIF	INCLUS DANS LA PRESTATION
Location de bennes à déchets de 30m3 <i>Hors remplissage et manutention</i>	<ul style="list-style-type: none"> <li>- Benne à déchets de 30m3.</li> <li>- déchets bois ou déchets mixtes</li> <li>- Hauteur 2,40m.</li> </ul> <p><b>ATTENTION</b> : il relève de la responsabilité de l'exposant de faire le tri, la collecte des déchets et de remplir la benne.</p>	<ul style="list-style-type: none"> <li>- La pose et l'enlèvement de la benne à déchets.</li> <li>- La permanence technique.</li> </ul>
Location de bennes à déchets de 30m3 <i>Avec collecte des déchets sur stand</i>	<p>Prise en charge par une équipe technique d'Eurexpo de la collecte des déchets sur stand jusqu'à la benne louée par l'exposant.</p> <ul style="list-style-type: none"> <li>- déchets bois ou déchets mixtes</li> </ul> <p><b>ATTENTION</b> : Il revient toutefois à l'exposant de démonter son stand et disposer les déchets à évacuer sur palettes.</p>	<ul style="list-style-type: none"> <li>- La pose et l'enlèvement de la benne à déchets.</li> <li>- La permanence technique.</li> <li>- La manutention des déchets du stand jusqu'à la benne.</li> </ul>
Enlèvement des déchets, au m3	<p>Collecte des déchets sur le stand par une équipe technique d'Eurexpo au m3.</p> <ul style="list-style-type: none"> <li>- déchets bois ou déchets mixtes</li> </ul> <p><b>ATTENTION</b> : Il revient toutefois à l'exposant de démonter son stand et de regrouper ses déchets (sur une palette par exemple).</p>	<p>Enlèvement des déchets depuis le stand jusqu'à une benne.</p>





## PRESTATION

### → DESCRIPTIF

Eurexpo met à la disposition des exposants des places de parking à proximité des halls d'exposition. Pour bénéficier de ce stationnement, une carte de parking payante est obligatoire. Elle est valable pour les véhicules de **moins de 3,5T**.

Pour les véhicules de **plus de 3,5T** le stationnement est strictement interdit en périphérie des halls pendant la durée de la manifestation.



**En périodes de montage et de démontage, l'exposant et ses sous-traitants doivent présenter un pass délivré par l'organisateur du salon pour accéder au Parc aux horaires prévus.**

### IMPORTANT

Sécurité en vigueur sur le parking exposant :

- L'accès au parking « exposants » est contrôlé.
- Le parking « exposants » n'est pas surveillé. Les droits perçus sont des droits de stationnement et non de gardiennage.
- Le stationnement se fait donc aux risques et périls des propriétaires des véhicules.
- Il est formellement interdit de stationner sur les voies prioritaires réservées aux pompiers et aux services de sécurité.



## MODALITÉS

### → RÉCUPÉRATION DES CARTES

Les cartes de parking ne sont pas systématiquement incluses dans votre contrat de participation au salon. Vérifiez auprès de l'organisateur du salon.

Les cartes de parking supplémentaires ou commandées directement auprès d'Eurexpo au Service Exposants sans frais d'envoi sont à récupérer sur place pendant le montage du salon.

Si vous avez opté pour l'envoi des cartes de parking commandées, elles vous seront envoyées quelques jours après la date limite de commande des frais d'envoi prévue (se référer aux conditions du salon) à l'adresse indiquée sur le bon de commande.



**Tous les exposants de l'UE et HORS UE sont assujettis au paiement de la TVA de 20% pour les cartes de parking.**

### IMPORTANT

Pour certains salons, l'envoi n'est pas proposé. Les cartes de parking seront alors à retirer à l'accueil du Service Exposants pendant le montage du salon.

Les cartes de parking commandées et non utilisées ne seront pas remboursées.

**SCOTCH****→ DESCRIPTIF**

Lors de votre pose moquette dans les différents halls, merci de respecter les consignes suivantes.

**Attention scotch accepté sauf sur certaines surfaces sensibles :**

- Place des Lumières
- Accueil principal, accueil Confluence et accueil Bocuse
- Halls 2.3 et 6.3
- Entrée des halls 1 et 6.1 (le sol est celui de l'accueil sous les passages plus bas de plafond).

Dans ces zones utiliser du scotch **réf 4023 chez Rubantex.**

**Contact Rubantex : [rubantex@wanadoo.fr](mailto:rubantex@wanadoo.fr) – 04 72 05 65 50**

**IMPORTANT**

Toute dégradation constatée entrainera une facturation via les états des lieux effectués en début de montage et en fin de remise en état de vos espaces.

**SPITAGE****→ DESCRIPTIF**

En raison des nombreuses contraintes, nous vous conseillons fortement d'utiliser une plaque de répartition. Toute fixation au sol est soumise à validation après étude de faisabilité par le Parc EUREXPO Lyon.

Votre demande doit répondre aux caractéristiques suivantes :

- Les ancrages au sol sont possibles uniquement sur les sols en enrobé (revêtement route) pour les halls 1, 2.1, 2.2, 3.1, 3.2, 4.1, 4.2, 5.1, 5.2, 6.1, 6.2, 7, Galeries 2, 4 et 6.
- Les points d'ancrages sont interdits dans certaines zones : Entrée principale/ Place des lumières, Esplanade, Hall 2.3 et 6.3, Patio Nord et Sud, Passerelles.
- **Diamètre maximum : 15mm**
- **Profondeur maximum : 10cm**
- Poids : 1,5 Tonne/m<sup>2</sup> sur le sol enrobé, 0,5 Tonne/m<sup>2</sup> sur les caniveaux avec plaque de répartition

A titre indicatif, chaque trou vous sera facturé 290€ H.T.



**Nous ne sommes pas responsable de la résistance au sol de la cheville.**

**IMPORTANT**

Ces points d'ancrages sont à déclarer et à commander (prestation sur devis) impérativement au Parc des Expositions EUREXPO. Toute infraction constatée par la non déclaration des trous présents dans le sol des halls sera facturée, directement à l'Exposant, par Eurexpo au prix majoré de 600€ Hors Taxe par trou.